



Instructie Leerlingen.

Eerste keer wachtwoord instellen



Bedenkt een nieuw wachtwoord

- Het wachtwoord moet minimaal 8 tekens lang zijn.
- Het wachtwoord bevat:
 1. minimaal 1 hoofdletter
 2. minimaal 1 kleine letter
 3. minimaal 1 cijfer
 4. minimaal 1 vreemd teken (!, @, \$, #, %, etc.)


Voorbeelden:

KoNijN123!

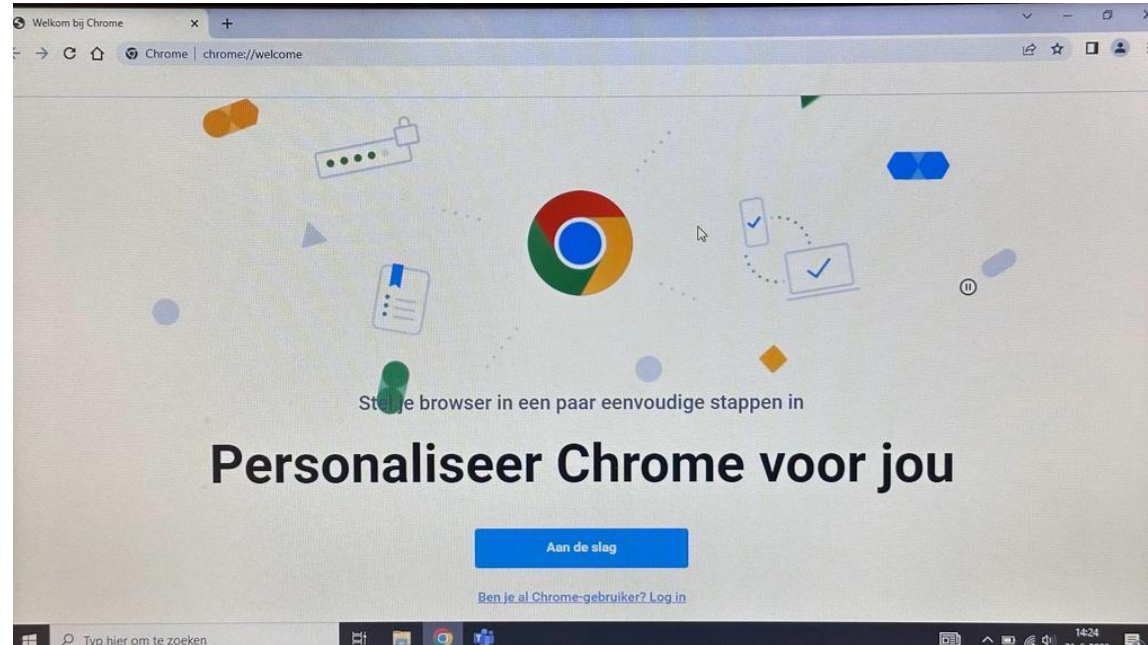
VoeTBaL789#@

BRoeRTJe20@

Schrijf het wachtwoord op je brief zodat je het niet vergeet en neem de brief mee naar huis.




Start de browser



Klik in de balk onderin op het Chrome icoon:





Ga naar het wachtwoordportaal



Klik in de adresbalk en type:

mijn.porteum.nl

druk daarna op ↵Enter



Meld je aan



Aanmelden

Wachtwoord vergeten

Eerste keer aanmelden?

Heb je een brief ontvangen met een pincode? Dan kun je hier starten om je wachtwoord in te stellen.

Pincode invoeren

Je hebt de brief met gebruikersnaam en pincode nodig.

Klik onder “eerste keer aanmelden?” op “Pincode invoeren”.



Vul je e-mailadres in

Vul je e-mailadres in

[Doorgaan](#)

[Terug](#)

Vul het e-mailadres in die je in de brief hebt ontvangen.
Klik daarna op “Doorgaan”



Vul je pincode in


Vul je PIN code in. (8 tekens)

Vul je PIN code in. (8 tekens)

Doorgaan

Vul de PIN code in die je in de brief hebt ontvangen.

Klik daarna op “Doorgaan”



Vul je privé e-mailadres in

Vul je privé e-mailadres in

Opslaan

Vul vervolgens een privé e-mailadres in.

Deze wordt alleen gebruikt om je wachtwoord te herstellen wanneer je deze vergeet, en er wordt na afronding een bevestiging gestuurd.

Gebruik **Niet** je Porteum e-mailadres.

Klik daarna op “Opslaan”



Vul je telefoonnummer in

Vul je telefoon nummer in

 +316-XXXX-XXXX

Dit wordt gebruikt om het wachtwoord te kunnen herstellen als je deze niet meer weet. Voorbeeld: +31612345678.


Opslaan

Vul vervolgens een mobiel telefoonnummer in.

Indien je geen mobiel telefoonnummer tot je beschikking hebt, kun je hier +31612345678 invullen

Het telefoonnummer wordt alleen gebruikt om je wachtwoord te herstellen wanneer je deze vergeet.

Klik daarna op “Opslaan”



Stel je nieuwe wachtwoord in

Stel je wachtwoord opnieuw in

Pas aan

Hoe goed is mijn wachtwoord: **Zeer sterk**

- Het wachtwoord moet minimaal 8 tekens lang zijn.
- Het wachtwoord bevat:
 1. minimaal 1 hoofdletter
 2. minimaal 1 kleine letter
 3. minimaal 1 cijfer
 4. minimaal 1 vreemd teken (!, @, \$, #, %, etc.)

Bedenk je nieuwe wachtwoord. Deze moet aan bovenstaande eisen voldoen. Vul deze twee keer in om typefoutjes te voorkomen.

Klik daarna op “Pas Aan”



Je wachtwoord is ingesteld

Onboarding compleet!

Een e-mail met de door u ingevulde gegevens is succesvol verzonden naar [redacted].

Je wachtwoord is aangepast

De volgende keer kun je inloggen met je nieuwe wachtwoord

Wanneer je bovenstaande ziet is het instellen van het wachtwoord gelukt. Je bent nu klaar.

Krijg je een foutmelding? Controleer dan of je wachtwoord aan de voorwaarden voldoet en of deze twee keer hetzelfde is ingevuld.